



ТЕРРИТОРИАЛЬНЫЙ ОРГАН
ФЕДЕРАЛЬНОЙ СЛУЖБЫ
ГОСУДАРСТВЕННОЙ СТАТИСТИКИ
ПО ЗАБАЙКАЛЬСКОМУ КРАЮ

О ФИНАНСОВОМ СОСТОЯНИИ ОРГАНИЗАЦИЙ

в январе – декабре 2023 года

СОДЕРЖАНИЕ

Финансовые результаты деятельности организаций	3
Сальдированный финансовый результат	4
Сальдированный финансовый результат организаций по отдельным видам экономической деятельности	5
Прибыль организаций	6
Доля прибыльных организаций	7
Убыток организаций	8
Доля убыточных организаций	9
Кредиторская задолженность организаций	10
Дебиторская задолженность организаций	11
Задолженность организаций по полученным кредитам и займам	12
Задолженность организаций поставщикам и подрядчикам	13

ФИНАНСОВЫЕ РЕЗУЛЬТАТЫ ДЕЯТЕЛЬНОСТИ ОРГАНИЗАЦИЙ

в январе – декабре 2023 г.

ЗАБАЙКАЛКРАЙСТАТ

Сальдированный финансовый результат
(прибыль минус убыток)*

100 759,0 млн рублей

Доля убыточных организаций
в общем их числе

31,6%

Количество организаций, получивших **прибыль**

154 единицы

Получили прибыль в размере

132 435,9 млн рублей

Количество организаций, получивших **убыток**

71 единица

Получили убыток в размере

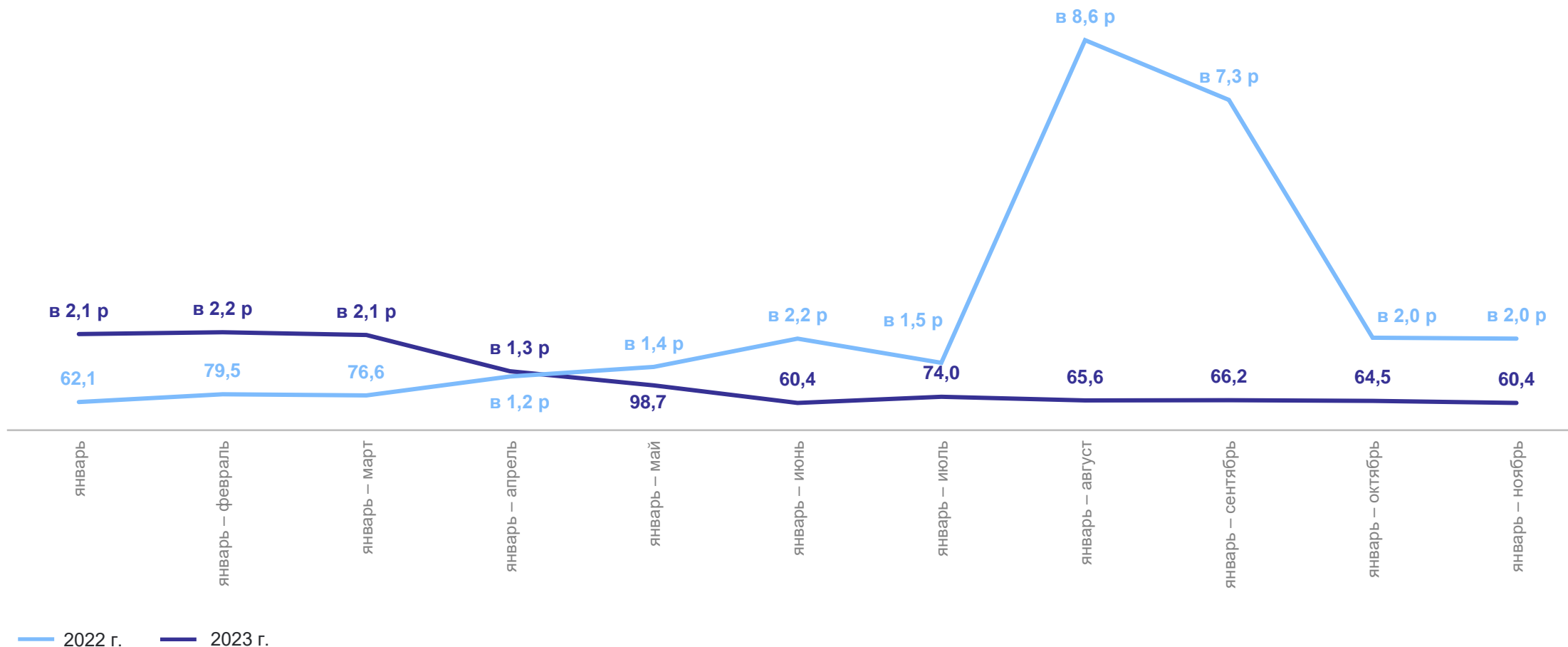
31 676,9 млн рублей

*Прибыль – убыток = сальдированный финансовый результат.

САЛЬДИРОВАННЫЙ ФИНАНСОВЫЙ РЕЗУЛЬТАТ ОРГАНИЗАЦИЙ

ЗАБАЙКАЛКРАЙСТАТ

за январь – декабрь 2023 г., в % к соответствующему периоду предыдущего года*



*По сопоставимому кругу организаций в соответствии с методологией бухгалтерского учета.

САЛЬДИРОВАННЫЙ ФИНАНСОВЫЙ РЕЗУЛЬТАТ ОРГАНИЗАЦИЙ

за январь – декабрь 2023 г., млн рублей

ЗАБАЙКАЛКРАЙСТАТ

Добыча полезных ископаемых	92 600,9	Деятельность административная и сопутствующие дополнительные услуги	37,3
Деятельность профессиональная, научная и техническая	4 781,3	Образование	4,6
Торговля оптовая и розничная; ремонт автотранспортных средств и мотоциклов	3 386,7	Деятельность по операциям с недвижимым имуществом	- 236,4
Обеспечение электрической энергией, газом и паром; кондиционирование воздуха	1 820,8	Водоснабжение; водоотведение, организация сбора и утилизации отходов, деятельность по ликвидации загрязнений	- 283,4
Строительство	1 764,6	Сельское, лесное хозяйство, охота, рыболовство и рыбоводство	- 406,8
Транспортировка и хранение	856,2	Обрабатывающие производства	- 4 410,7
Деятельность в области здравоохранения и социальных услуг	612,6		
Деятельность в области информации и связи	131,0		

ПРИБЫЛЬ ОРГАНИЗАЦИЙ

за январь – декабрь 2023 г., млн рублей

Добыча полезных ископаемых	117 536,3
Деятельность профессиональная, научная и техническая	5 046,7
Торговля оптовая и розничная, ремонт автотранспортных средств и мотоциклов	3 387,3
Обеспечение электрической энергией, газом и паром; кондиционирование воздуха	2 064,6
Строительство	1 938,3
Транспортировка и хранение	1 133,8
Деятельность в области здравоохранения и социальных услуг	612,6

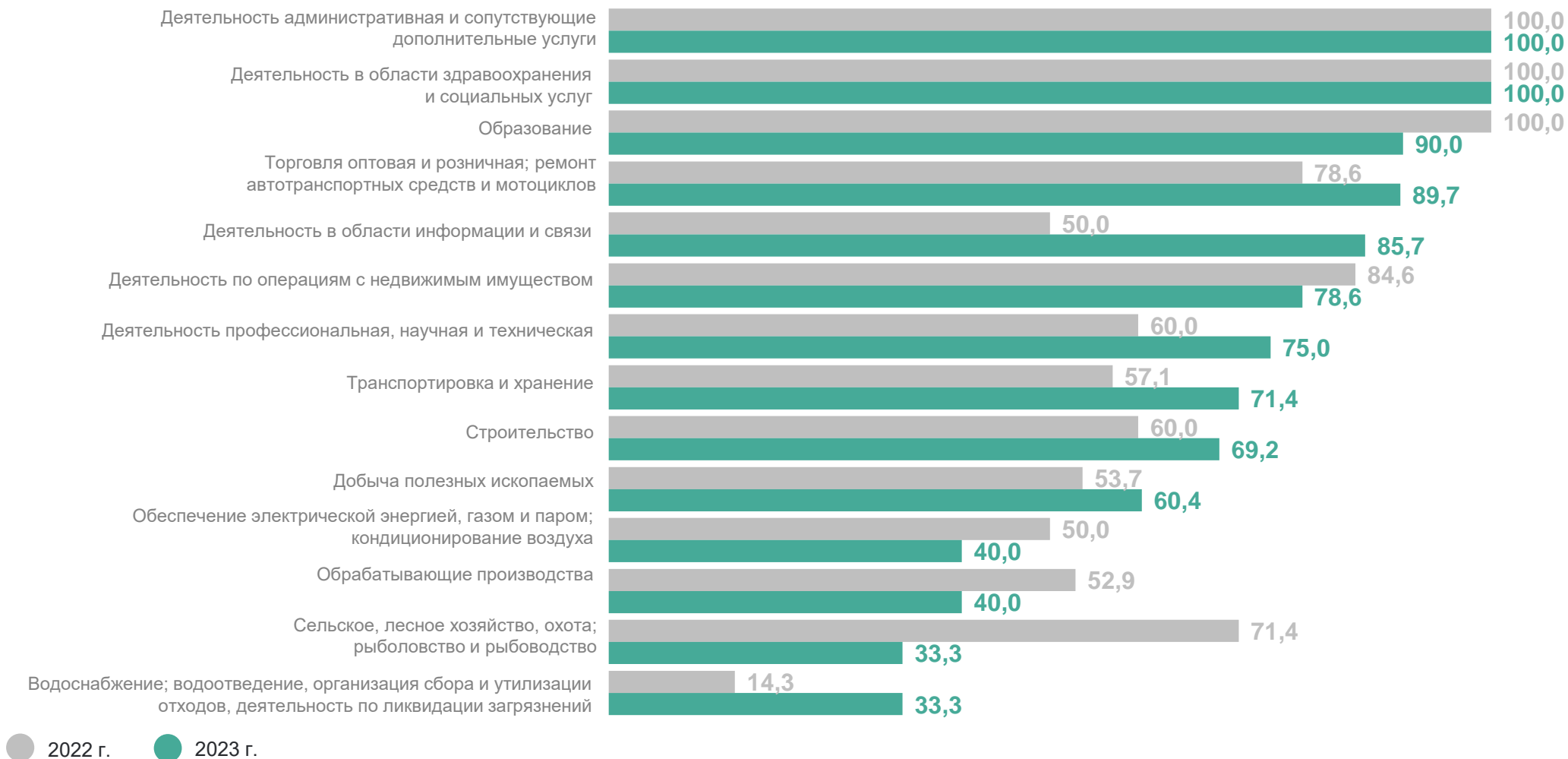
ЗАБАЙКАЛКРАЙСТАТ

Обрабатывающие производства	354,4
Деятельность в области информации и связи	131,0
Деятельность административная и сопутствующие дополнительные услуги	37,3
Деятельность по операциям с недвижимым имуществом	36,7
Водоснабжение; водоотведение, организация сбора и утилизации отходов, деятельность по ликвидации загрязнений	21,1
Образование	5,5

ДОЛЯ ПРИБЫЛЬНЫХ ОРГАНИЗАЦИЙ

за январь – декабрь 2023 г., в % к общему числу организаций

ЗАБАЙКАЛКРАЙСТАТ



УБЫТОК ОРГАНИЗАЦИЙ

за январь – декабрь 2023 г., млн рублей

Добыча полезных
ископаемых **24 935,4**

Обрабатывающие
производства **4 765,1**

Сельское, лесное хозяйство, охота,
рыболовство и рыбоводство **425,3**

Водоснабжение; водоотведение,
организация сбора и утилизации
отходов, деятельность
по ликвидации загрязнений **304,4**

Транспортировка
и хранение **277,6**

ЗАБАЙКАЛКРАЙСТАТ

Деятельность по операциям
с недвижимым имуществом **273,1**

Деятельность
профессиональная, научная
и техническая **265,4**

Обеспечение электрической
энергией, газом и паром;
кондиционирование воздуха **243,7**

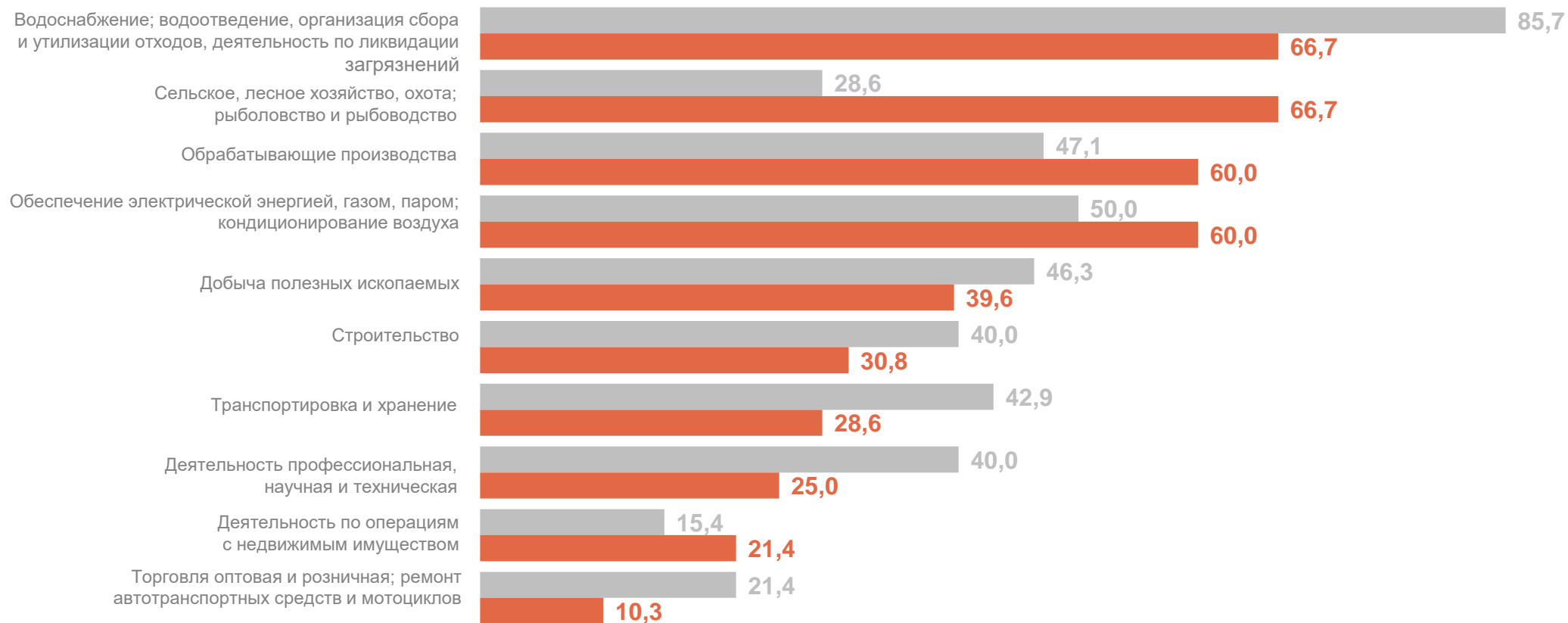
Строительство **173,7**

Торговля оптовая и розничная;
ремонт автотранспортных
средств и мотоциклов **0,5**

ДОЛЯ УБЫТОЧНЫХ ОРГАНИЗАЦИЙ

за январь – декабрь 2023 г., в % к общему числу организаций

ЗАБАЙКАЛКРАЙСТАТ



● 2022 г. ● 2023 г.

КРЕДИТОРСКАЯ ЗАДОЛЖЕННОСТЬ ОРГАНИЗАЦИЙ

на конец декабря 2023 г.

ЗАБАЙКАЛКРАЙСТАТ

Кредиторская задолженность организаций

213 526,3 млн рублей

Из неё просроченная

1 474,3 млн рублей

или

0,7% от общей суммы кредиторской задолженности

Количество организаций, имеющих просроченную кредиторскую задолженность

23 единицы

Просроченная кредиторская задолженность по видам деятельности:

Обеспечение электрической энергией, газом и паром; кондиционирование воздуха

270,4 млн рублей

Водоснабжение; водоотведение, организация сбора и утилизации отходов, деятельность по ликвидации загрязнений

149,8 млн рублей

Просроченную кредиторскую задолженность имели

10,2% организаций от общего числа организаций, имеющих кредиторскую задолженность

ДЕБИТОРСКАЯ ЗАДОЛЖЕННОСТЬ ОРГАНИЗАЦИЙ

на конец декабря 2023 г., млн рублей

ЗАБАЙКАЛКРАЙСТАТ

Просроченная дебиторская задолженность организаций по отдельным видам экономической деятельности

Дебиторская задолженность организаций

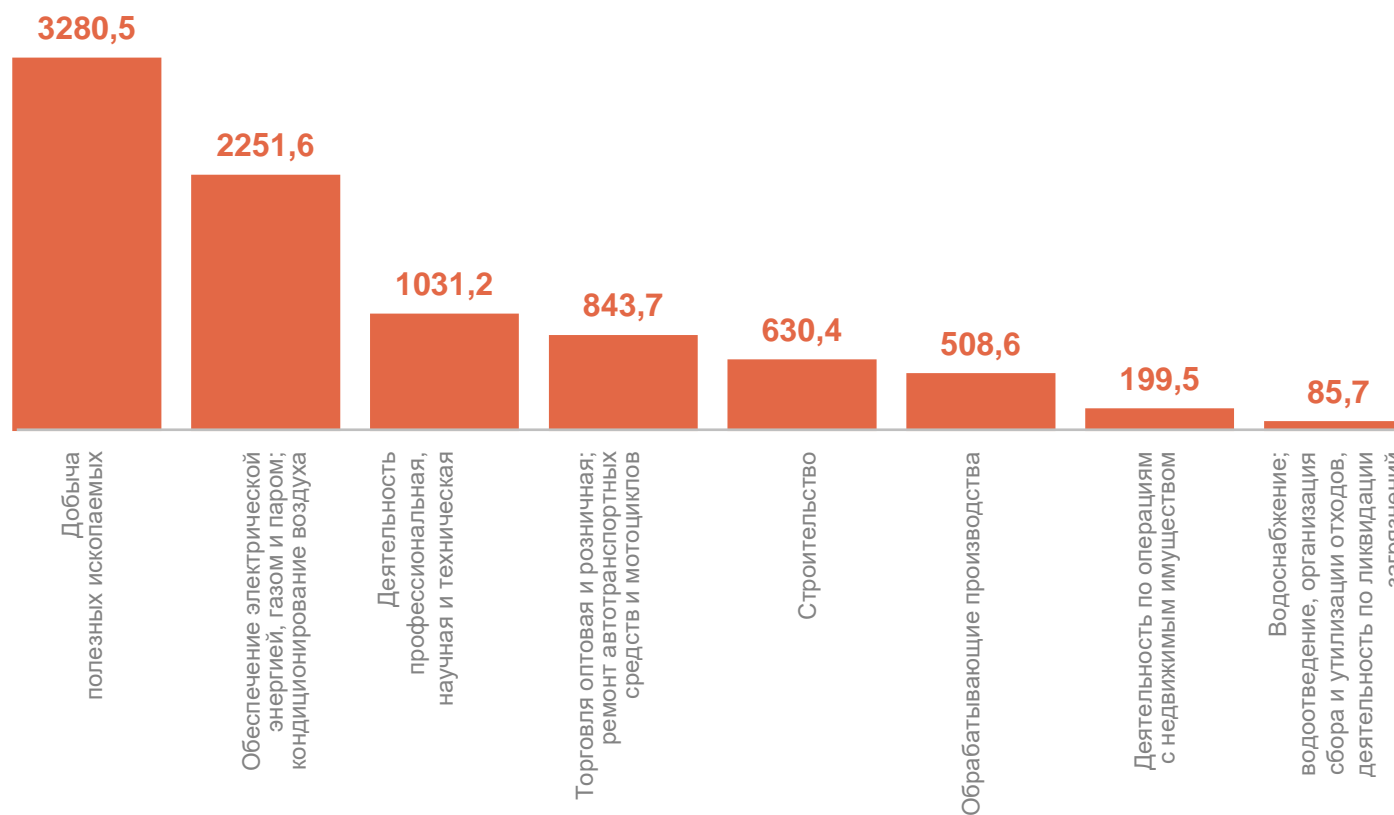
199 590,1 млн рублей

Из неё просроченная

8 911,9 млн рублей

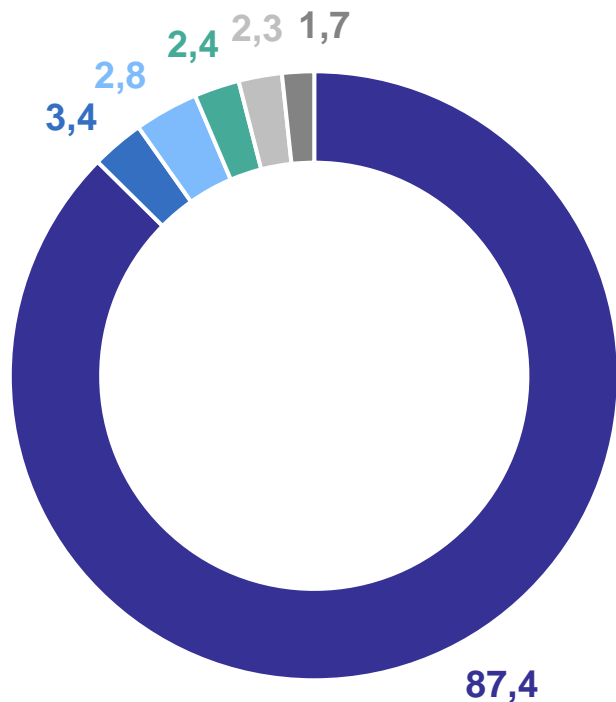
или

4,5% от общей суммы дебиторской задолженности



ЗАДОЛЖЕННОСТЬ ОРГАНИЗАЦИЙ ПО ПОЛУЧЕННЫМ КРЕДИТАМ И ЗАЙМАМ

на конец декабря 2023 г., в % к итогу



- Добыча полезных ископаемых
- Деятельность профессиональная, научная и техническая
- Обрабатывающие производства
- Обеспечение электрической энергией, газом, паром; кондиционирование воздуха
- Строительство
- Другие

Задолженность организаций –
всего

321 582,6 млн рублей

Из неё просроченная

17,7 млн рублей

ЗАДОЛЖЕННОСТЬ ОРГАНИЗАЦИЙ ПОСТАВЩИКАМ И ПОДРЯДЧИКАМ

на конец декабря 2023 г., в % к итогу



Задолженность организаций – всего

66 525,9 млн рублей

Из неё просроченная

1 023,3 млн рублей